


# Глобальне дослідження професійного користування криптовалютами

Україна | 2024

coinbase



Сьогодні криптовалюта стає невід'ємною частиною глобальної фінансової системи, залучаючи як приватних інвесторів, так і великі корпорації. Однак разом з цим зростає необхідність розуміння того, як професійні користувачі криптовалют обирають платформи для зберігання активів, здійснюють розрахунки та керують своїми криптоактивами в умовах стрімкої цифрової трансформації.

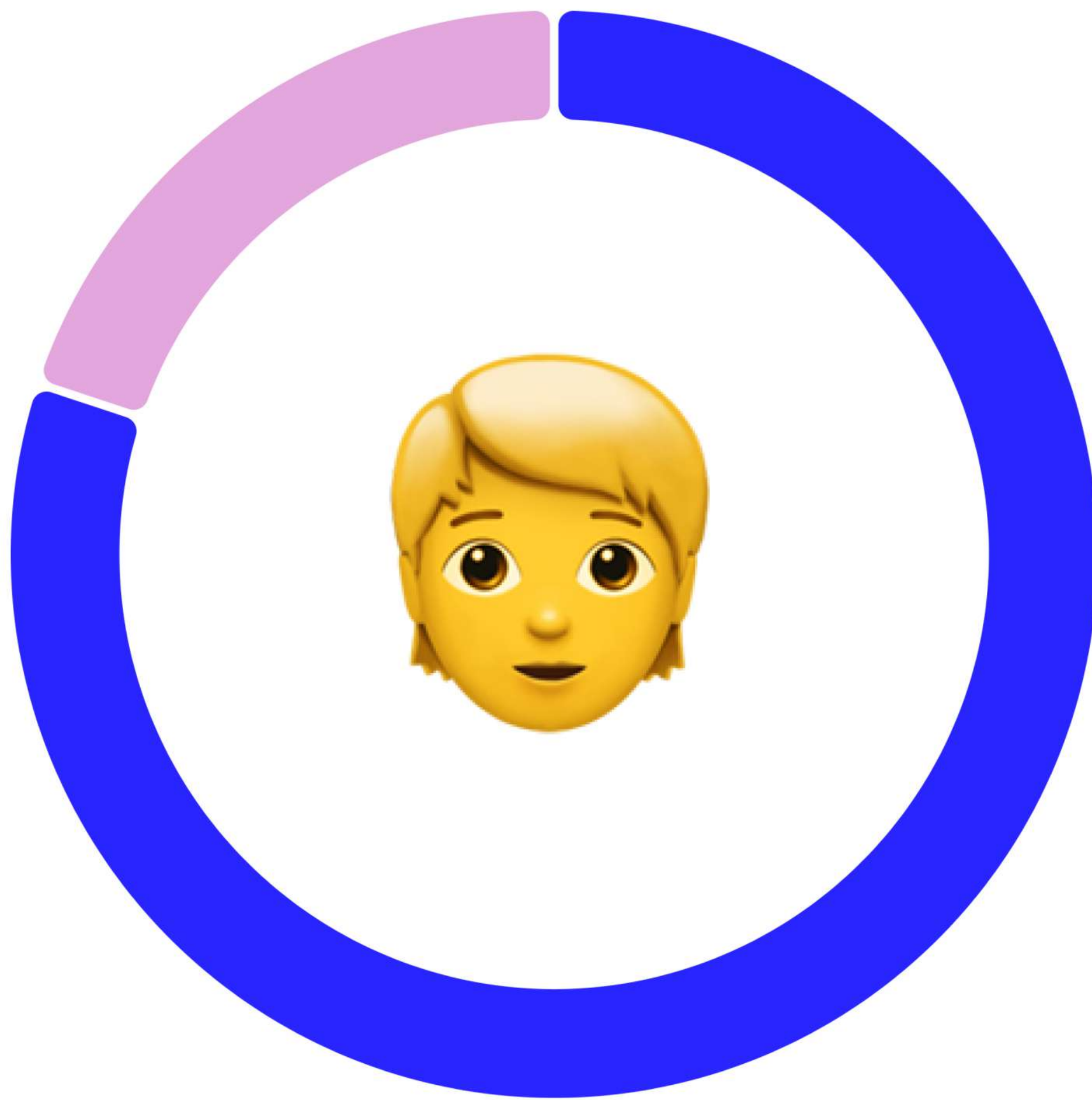
**Соціологічне дослідження, проведене від імені медіа MNBC**, охопило понад 800 професійних користувачів криптовалют на різних криптовалютних заходах. Метою дослідження було виявити ключові тенденції у використанні криптовалют серед експертів, а також оцінити рівень безпеки та довіри до існуючих рішень зберігання та управління активами.

 **Кількість опитаних:** 800+ респондентів

 **Формат опитування:** інтерв'ю на криптоівентах в Києві, Львові, Одесі

 **Час проведення:** травень - вересень 2024 року

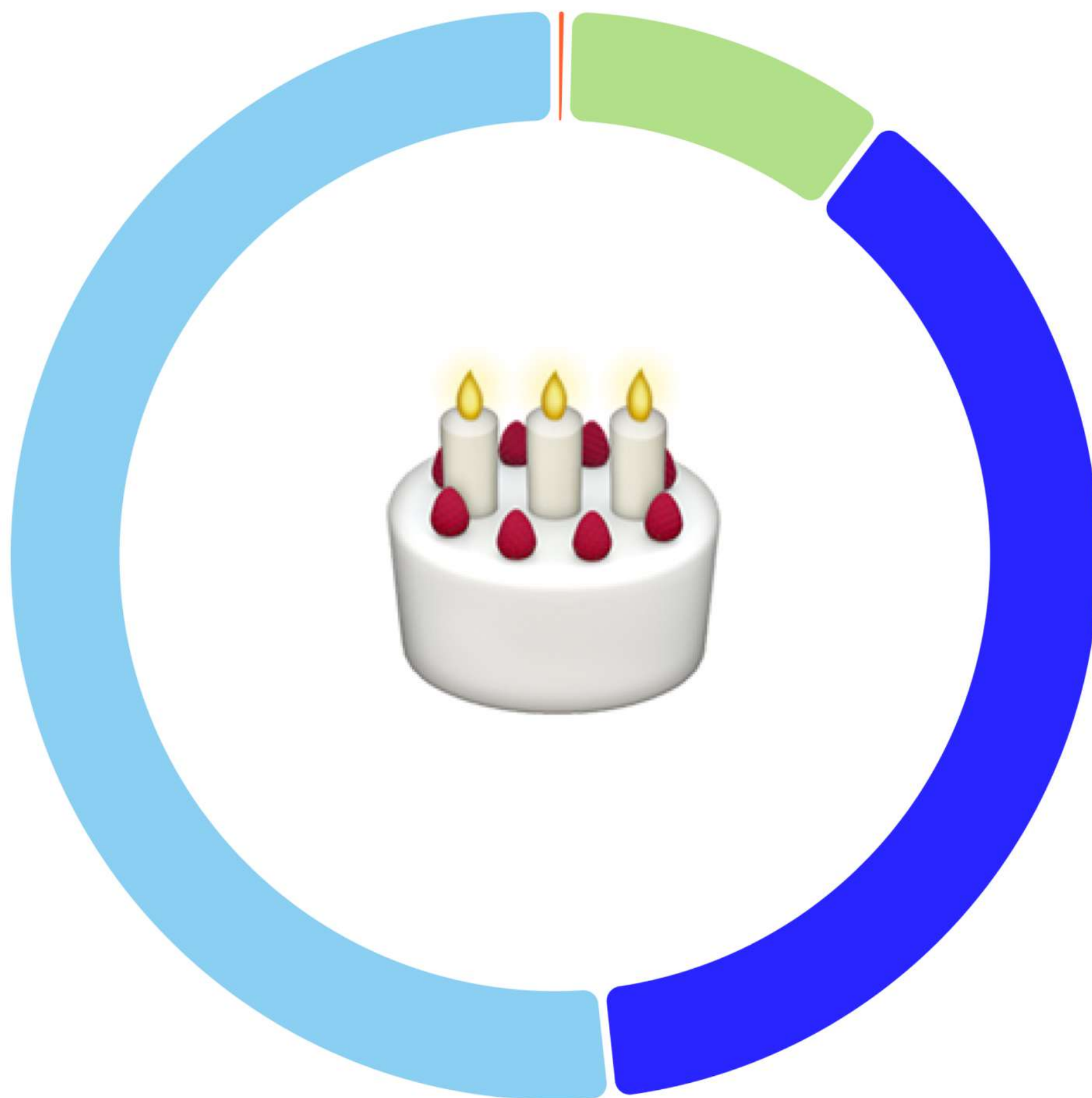
# 1. Стать



👩 19,8% - жіноча

👨 80,2% - чоловіча

## 2. Вік



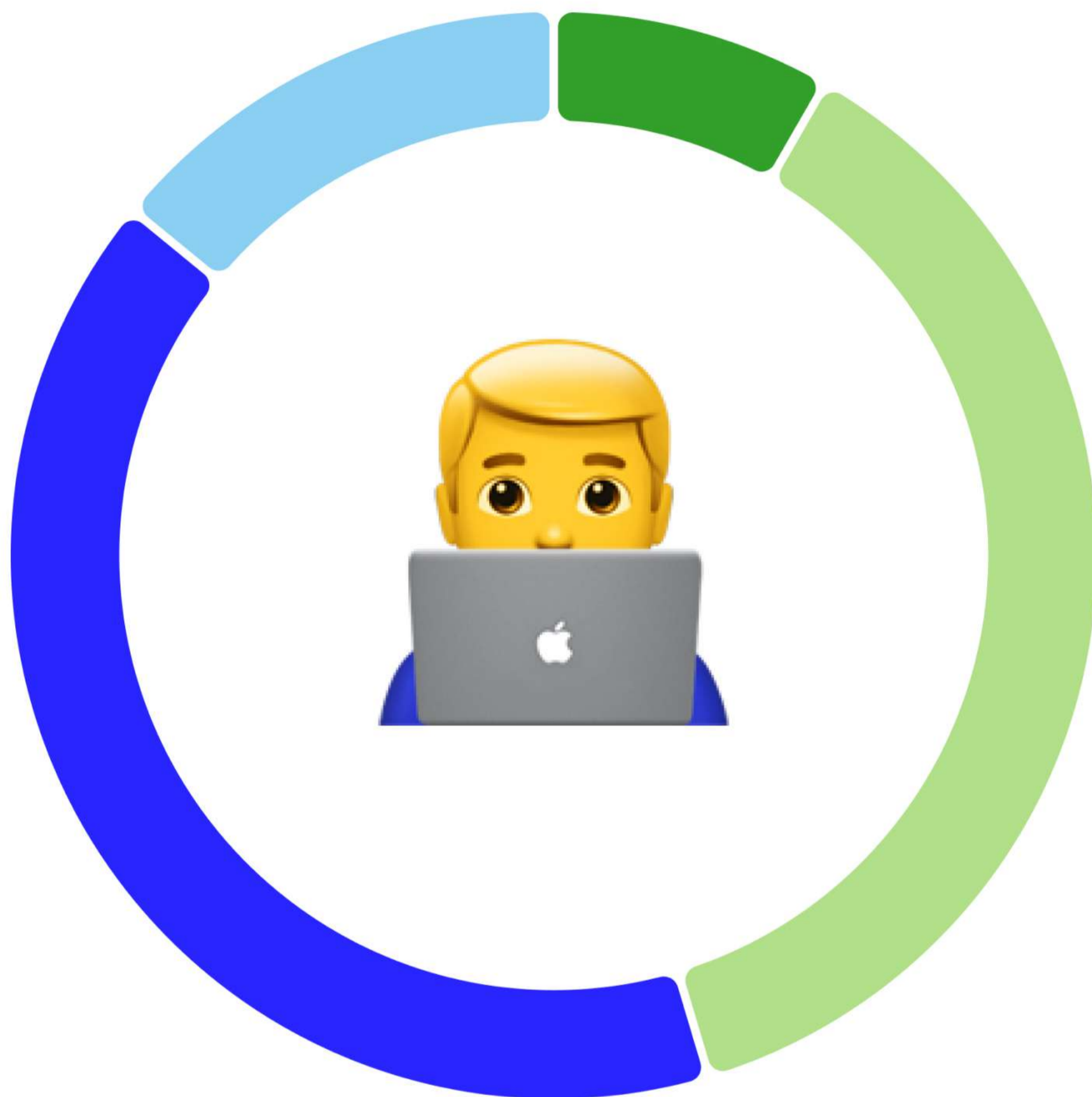
🎓 18-25 років - **51,9%**

👨 35-50 років - **9,8%**

👦 25-35 років - **38,1%**

👵 50+ років - **0,2%**

# 3. Рівень знань у темі криптовалют



40,7%

💡 **Продвинутий:** глибоко розуміюся, маю суттєвий досвід

37,2%

📝 **Середній:** маю базові знання та досвід

14%

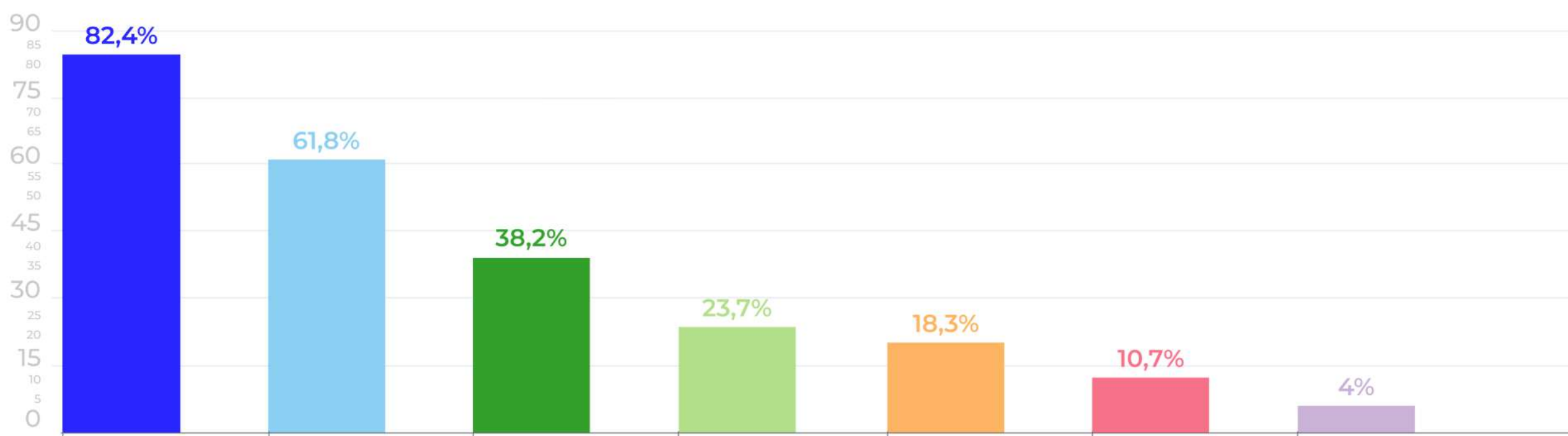
👨‍💻 **Експерт:** максимально обізнаний в сфері криптовалют

8,2%

🌱 **Початковий:** я новачок в цій сфері

# 4. Для чого ви використовуєте криптовалюту?

(можна обрати до 3 варіантів)



84,2% 🏦 Інвестиції та зберігання вартості

61,8% 📊 Торгівля на біржах

38,2% 🛍️ Покупки та оплати онлайн

23,4% 🌐 Отримання та відправлення міжнарод. платежів

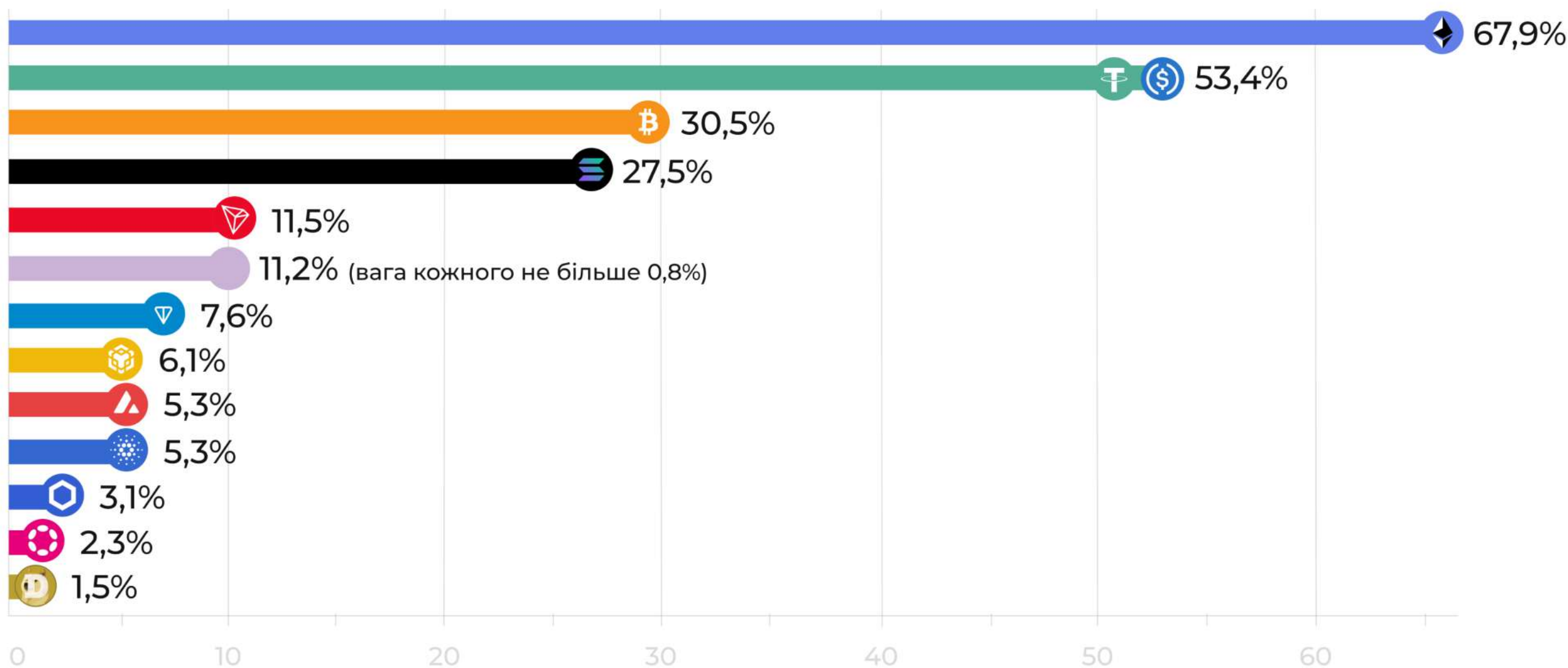
18,3% 🎓 Освітні та дослідницькі цілі

10,7% ⛏️ Майнінг / участь у блокчейн проєктах

4% ⚙️ Інше

# 5. Які криптовалюти ви тримаєте в портфелі?

(можна обрати до 3 варіантів)



67,9% ETH

5,3% ADA

53,4% USDT / USDC

3,1% LINK

30,5% BTC

2,3% DOT

27,5% SOL

1,5% Doge

11,5% TRX

11,2% (вага кожного не більше 0,8%) **Інші**

7,6% TON

6,1% BNB

5,3% AVAX

## 6. Якими криптовалютними гаманцями ви користуєтеся?

(можна обрати до 3 варіантів)



69,5%  METAMASK

60,3%  TRUST

29%  TRUSTEE

19,1%  LEDGER

16,8%  coinbase

9,2%  SafePal

8% Інші  
(вага кожного не більше 0,8%)

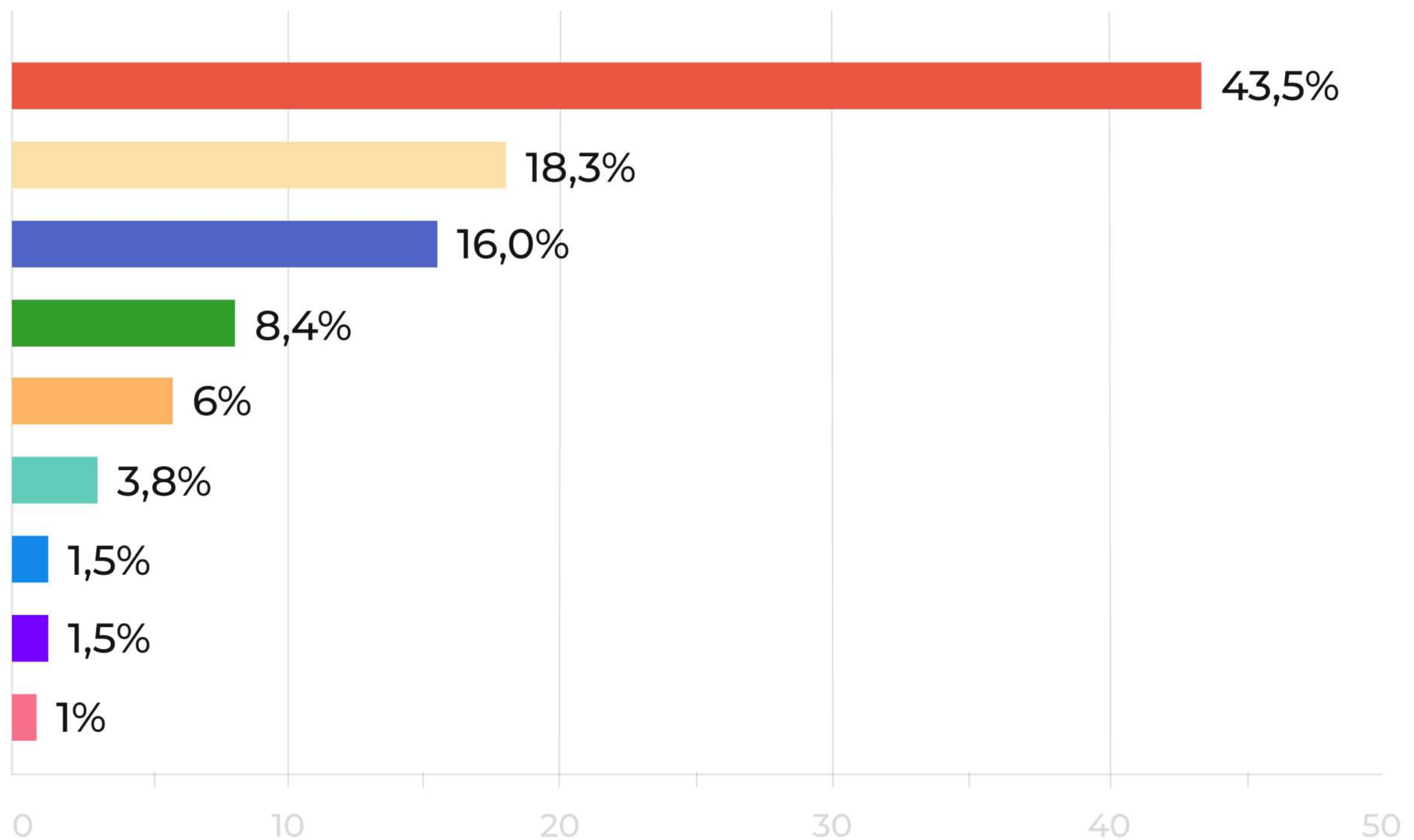
4,6%  phantom

3,1%  BINANCE

2,3%  TREZOR



# 7. Яке крипто комм'юніті вважаєте найкориснішим?



43,5%  **INCRYPTED**

6% **Інші**

18,3%  **DOUBLETOP**

3,8% **Ростік RDeni**

16,0%  **CRYPTOMANN™**

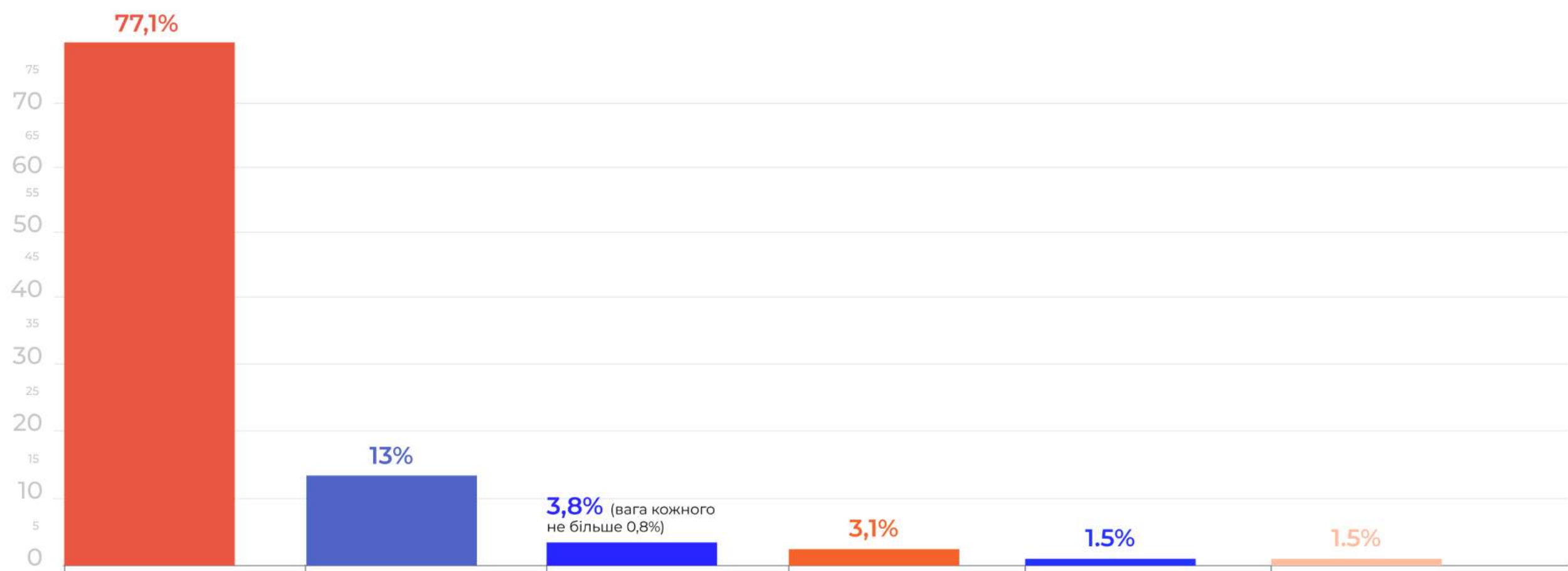
1,5% **Tumobog**

8,4% **Cryptology**

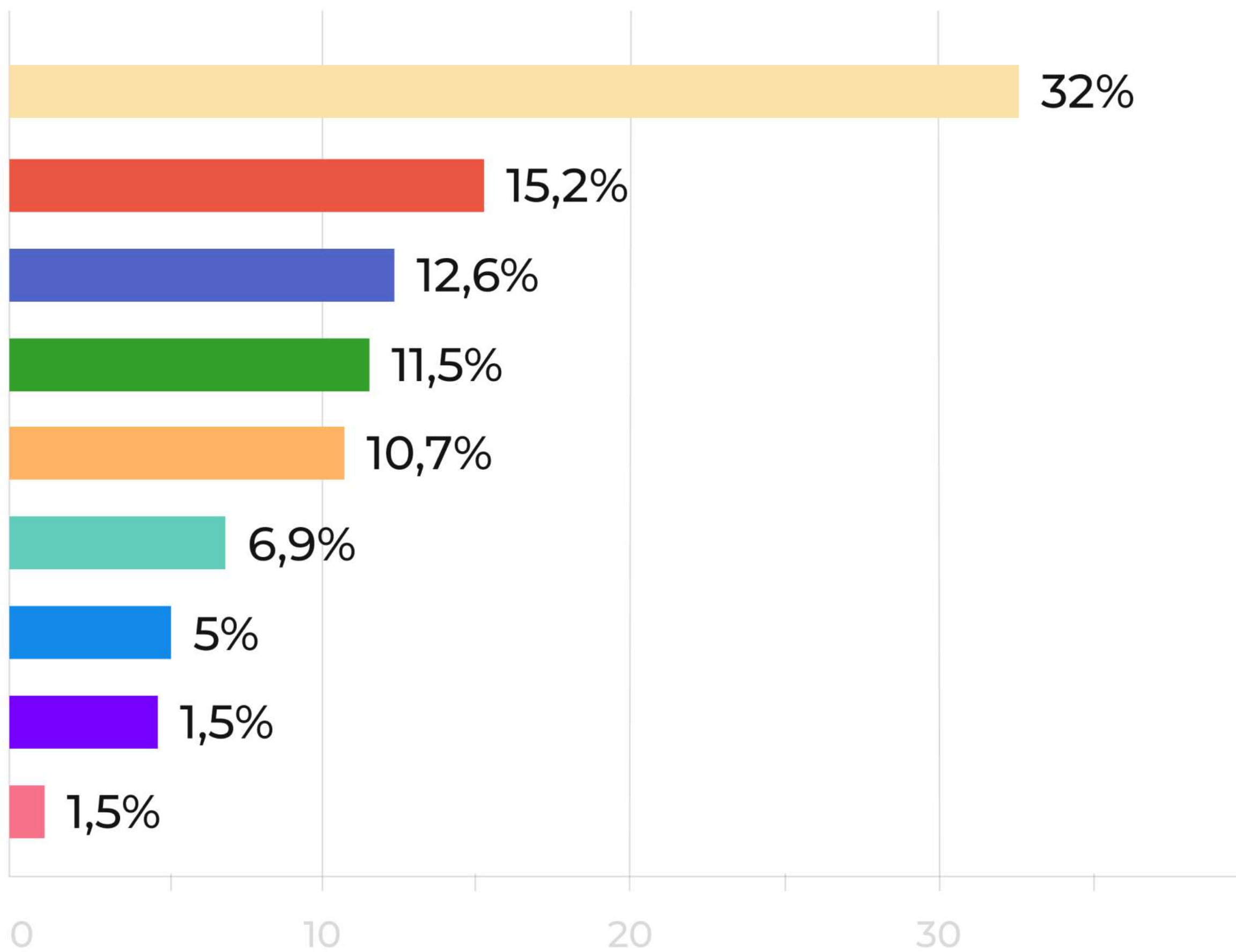
1,5% **Kirill Evans**










1% **Crypto Sale**

# 8. Яке медіа про криптовалюти читаєте в першу чергу?



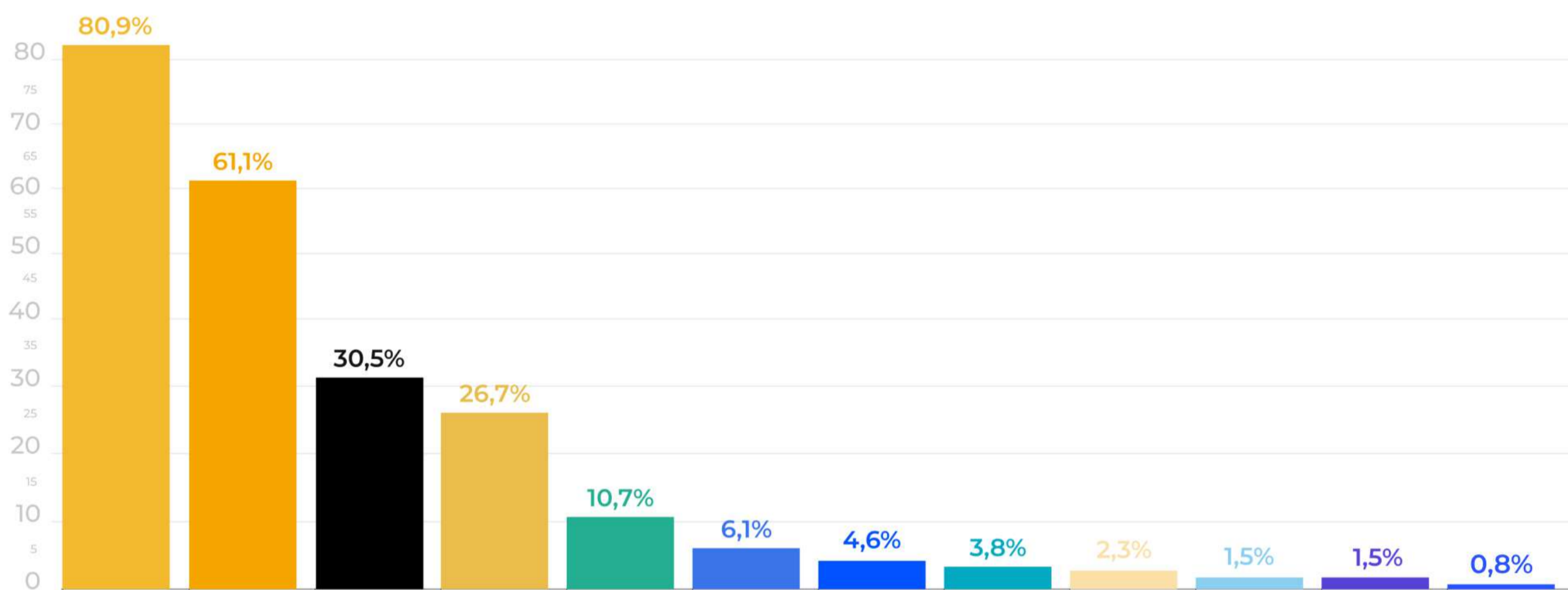
# 9. Крiптоiнфлюенсер року



- 32%  Антон Дзюба (DOUBLETOP)
- 15,2%  Іван Павловський (Incrrypted)
- 12,6%  Александр Гнатенко (DOUBLETOP)
- 11,5%  Костя Кудо (Cryptology)
- 10,7%  Cryptomann
- 6,9%  Ростислав (RDENI)
- 5%  Інший
- 1,5%  Kirill Evans
- 1%  Артем Хоменко (Супрово Blog)

# 10. На яких криптовалютних біржах ви торгуєте

(можна обрати до 3 варіантів)



80,9%  BINANCE

61,1%  BYBIT

30,5%  OKX

26,7%  whitebit

10,7%  KUCOIN

6,1%  MEXC

4,6%  coinbase

3,8%  Bitget

2,3% Не торгую на біржі

1,5%  DEX біржі

1,5%  Kraken

0,8%  BingX

# 11. Як ви обмінюєте і витрачаєте криптовалюти?

(можна обрати до 3 варіантів)



**89,3%** 🤝 P2P

**51,1%** 🔄 Криптообмінники

**32,1%** 🗳️ Криптокартка

**4,3%** 🏧 Криптомати

**3,1%** Витрачаю напряму з бірж

# 12. Якщо маєте криптокартку, то якою користуєтесь найчастіше?



66,6%  TRUSTEE

2,1%  WIGEX

25,9% Не маю картки

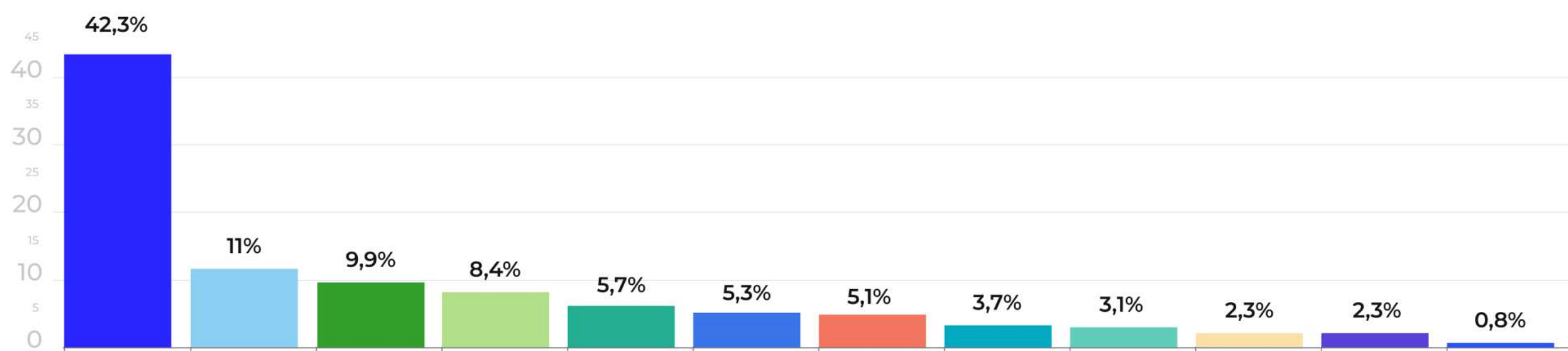
1,5%  nexo

3,1%  whitebit

0,8%  weld

## 4. Для чого ви використовуєте криптовалюту?

(можна обрати до 3 варіантів)



■ 42,3% Не користуюсь регулярно

■ 11% Локальні обмінники

■ 9,9% 001K Exchange

■ 8,4% Obmify

■ 5,7% Elmrcf

■ 5,3% Dvizh

■ 5,1% ObmenAT24

■ 3,7% AnyExchange

■ 3,1% E100BtcKiev

■ 2,3% Lama Cash

■ 2,3% MoneyRoll

■ 0,8% bit100k

# Висновок

Результати нашого дослідження свідчать, що більшість професійних користувачів криптовалют віддають перевагу розподіленному зберіганню активів, оскільки вони вважають його найбільш безпечним. Це стосується, як пристроїв так, власне, і криптовалют. При цьому, онлайн-гаманці залишаються популярними для повсякденних розрахунків, хоча вони вимагають більш ретельної перевірки безпекових рішень. Крім того, виявлено, що значна частина користувачів активно розраховується криптовалютою у повсякденному житті, що свідчить про зростаюче прийняття криптовалют як засобу платежу.

Висновки нашого дослідження підтверджують важливість розробки нових інструментів, що забезпечують баланс між зручністю користування та високим рівнем безпеки, а також підкреслюють необхідність подальшого розвитку регулювання ринку криптовалют для забезпечення захисту інтересів користувачів.